

ALFA420H-2

Famille	Fours professionnels
Sous-famille	4 plaques 600x400 mm ou GN1/1
Type de four	A air pulsé avec humidification
Contrôle four	Electromécanique
Capacité des plaques	4 plaques 600x400 mm - GN1/1
Alimentation électrique	400 V 3N~ / 10 A / 6,9 kW / 50 Hz
Autre raccordement électriques possibles	230 V~ / 30 A / 6.9 kW / 50 Hz
Technologie vapeur	Directe
Connexion Wifi	Indisponible
Largeur du produit	798 mm
Profondeur du produit	747 mm
Hauteur du produit	563 mm
Profondeur maximale avec la porte ouverte	1145 mm
Pieds réglables	Oui
Poids net	61,000 kg



Distribution

Utilisateurs potentiels	Bars/Cafés; Hôtels; Restaurants/ Traiteurs; Boulangerie/Pâtisserie; Laboratoires industriels boulangerie et pâtisserie; Boucheries; QSR	Utilisateurs potentiels	Bars/Cafés
-------------------------	---	-------------------------	------------

Esthétique

Couleur	Inox	Bandeau de commande embouti	Oui
Porte avec bandeaux en inox	Oui	Logo	Smeg imprimé

Commandes

Minutes programmables 1-60 + en continu

Programmes / Fonctions

Fonctions de cuisson



A air pulsé



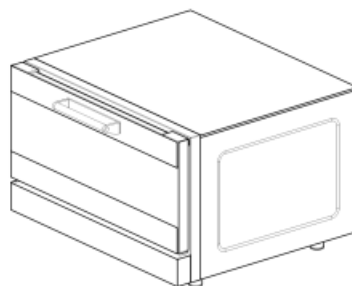
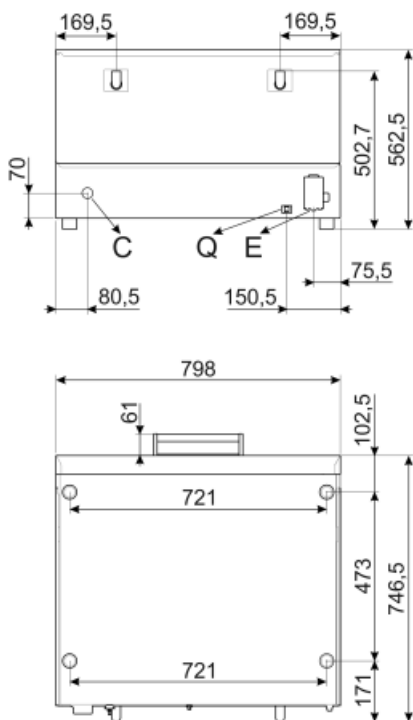
A air pulsé avec humidification

Options

Utilisateurs potentiels K4610X


Construction

Matériaux du four	Email Ever Clean	Niveaux d'humidification	Manuel
Dimensions nettes de l'intérieur de la cavité (LxPxH)	672x437x340mm	Position de l'échappement	A l'arrière
Volume brut	115,6 litres	Type de minuterie	Electrique
Volume net	104,2 litres	Plage de température	50-270°C
Volume interne net	75 litres	Signal sonore fin de cuisson	Oui
Matériau de la cavité	Inox AISI 304	Indicateur lumineux orange température atteinte	Oui
Nombre de niveaux	4	Indicateur lumineux vert température atteinte	Oui
Cadre de support de plaques	Fil Chromé	Arrêt de l'élément chauffant avec porte ouverte	Oui
Distance entre les plaques	75 mm	Thermostat de sécurité à réarmement manuel	Oui
Construction de la porte	Double vitre	Défecteur amovible	Oui
Ouverture de la porte	Abattante	Nombre de lumières	2 lampes à LED
Type de poignée	Fixe	Puissance éclairage	40 W
Vitre interne	Amovible	Tuyau d'alimentation en eau	Oui
Nombre de turbines	2 turbines contrarotatives à sens alterné	Longueur câble d'alimentation	170 cm
Vitesse du moteur	Email Ever Clean	Panneau postérieur	Galvanisé
Vitesse du moteur	Vitesse unique	Protection IPX	IPX3
Vitesse standard maximale du moteur en tr/min	2		



Q	MORSETTO EQUIPOTENZIALE EARTH TERMINAL
E	CAVO ALIMENTAZIONE ELETTRICA ELECTRICITY SUPPLY CABLE
C	TUBO DI CARICO (solo su alcuni modelli) FILLER HOSE (on some models only)

Not included accessories



3805

Kit grilles en fil chromées (4 pièces) -
600x400mm

3927

Kit réduction flux d'air (2 pièces)



RGN11-420-2


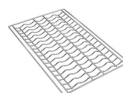
Support kit for grids or flat trays
GN1/1 suitable for ALFA420/425
models

SVRPP420-625

Connector kit for two stacked
ALFA420+420 or ALFA420+625
models and hood

3810

Kit grilles ondulées en fil chromées
pour baguettes (4 pièces) -
600x400mm



3743

Kit plaques à pâtisseries en aluminium
(4 pièces) - 600x400mm

SVRPP625

Kit de superposition entre deux fours
625/420 et hotte

3751

Kit plaques à pâtisseries en aluminium
perforées (4 pièces) - 600x400mm



SVRPP420

Kit de superposition entre deux fours
420/425 et hotte

Symbols glossary (TT)



Turbine



Turbine avec humidification